

# I numeri del cancro in Italia 2025



## 390.100

NUOVI CASI








- 1°  **Mammella** (13,8%)
- 2°  **Colon-retto** (12,5%)
- 3°  **Polmone** (11,5%)
- 4°  **Prostata** (10,3%)
- 5°  **Vescica** (7,9%)

## 175.600

NUOVI CASI  
TRA LE DONNE








- 1°  **Mammella** (30,3%)
- 2°  **Colon-retto** (12,1%)
- 3°  **Polmone** (7,4%)
- 4°  **Corpo dell'utero** (4,9%)
- 5°  **Tiroide** (4,8%)

## 214.500

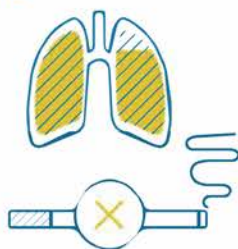
NUOVI CASI  
TRA GLI UOMINI



- 1°  **Prostata** (18,8%)
- 2°  **Polmone** (14,9%)
- 3°  **Colon-retto** (12,8%)
- 4°  **Vescica** (11,8%)
- 5°  **Rene** (4,1%)

**Il fumo** causa circa l'**85-90% dei casi di tumore del polmone** ma è associato anche ai tumori di cavo orale e gola, esofago, pancreas, colon, vescica, rene, prostata, seno, ovaie e di alcuni tipi di leucemie

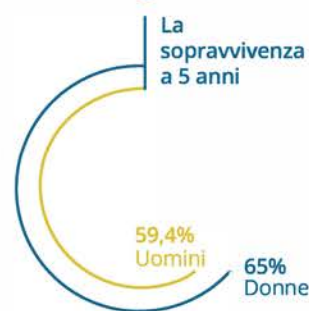
**85-90%**  
dei tumori  
ai polmoni



Secondo le ultime stime, **la sopravvivenza a 5 anni** della diagnosi di tutti i tumori è del **65% nelle donne** e del **59,4% negli uomini**

**65%**  
donne

**59,4%**  
uomini



Oggi il **50%** delle persone che in Italia si ammala di tumore è destinato a **superare definitivamente la malattia**

**1 paziente oncologico su 2 guarirà**



In Italia oggi vivono **oltre 3,7 milioni di persone con una progressa diagnosi di tumore**, pari al **6,2%** della popolazione italiana

**6,2%**

della popolazione ha una progressa diagnosi di tumore

